



LED TAIL LAMP

LEDテールランプ【ランドクルーザープラド J150/151W】

取扱説明書

●操作方法

【オープニング】

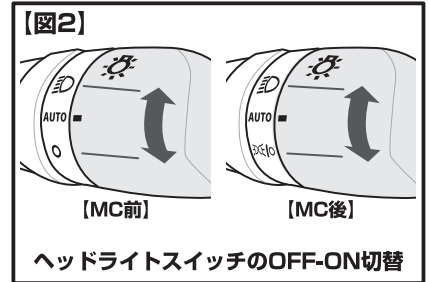
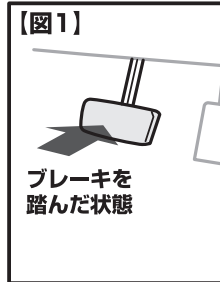
エンジン停止状態からブレーキを踏みヘッドライトの【ON-OFF切替を3回後3秒後にブレーキ解除】

【ウインカー】

エンジン停止状態からブレーキを踏みヘッドライトの【ON-OFF切替を2回後3秒後にブレーキ解除】

【リセット(工場出荷状態)または誤作動時の対処方法】

エンジン停止状態からブレーキを踏みヘッドライトの【ON-OFF切替を4回後3秒後にブレーキ解除】



〒598-0062 大阪府泉佐野市下瓦屋340-1
TEL 072-447-6728 FAX 072-447-6729

キリトリ

保証書

*印は必ずご記入ください。

品名	LEDテールランプ【ランドクルーザープラド(J150/151W)】	*お買い上げ日	年	月	日		
*お客様	お名前 <small>(ふりがな)</small>	品番	LTL-PRADO-SM	スモークタイプ	保証期間		
	〒					備考	12ヶ月 (お買い上げ日より)
	ご住所						
電話	☎						



LED TAIL LAMP

LEDテールランプ【ランドクルーザープラド J150/151W】

取扱説明書

●操作方法

【オープニング】

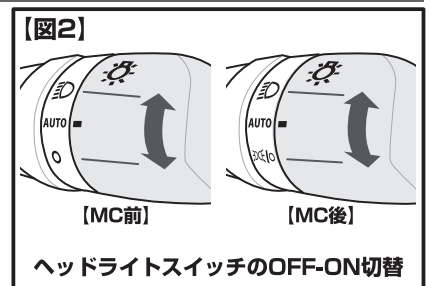
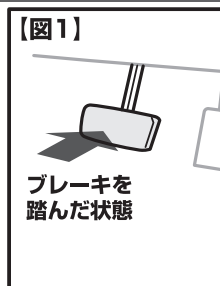
エンジン停止状態からブレーキを踏みヘッドライトの【ON-OFF切替を3回後3秒後にブレーキ解除】

【ウインカー】

エンジン停止状態からブレーキを踏みヘッドライトの【ON-OFF切替を2回後3秒後にブレーキ解除】

【リセット(工場出荷状態)または誤作動時の対処方法】

エンジン停止状態からブレーキを踏みヘッドライトの【ON-OFF切替を4回後3秒後にブレーキ解除】



〒598-0062 大阪府泉佐野市下瓦屋340-1
TEL 072-447-6728 FAX 072-447-6729

キリトリ

保証書

*印は必ずご記入ください。

品名	LEDテールランプ【ランドクルーザープラド(J150/151W)】	*お買い上げ日	年	月	日		
*お客様	お名前 <small>(ふりがな)</small>	品番	LTL-PRADO-SM	スモークタイプ	保証期間		
	〒					備考	12ヶ月 (お買い上げ日より)
	ご住所						
電話	☎						